

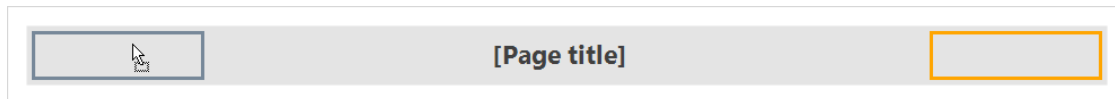
标头

1 简介

标头融合了页面标题的功能和控制栏的功能。由于标头设计紧凑、功能多样，经常用于移动页面。标头只能在布局中使用。

标头由三个不同元素组成：页面标题、左拖放区和右拖放区。页面标题由文本 [页面标题] 表示。默认情况下，拖放区不可见但可被选中，当有元素拖放入内时，拖放区也会变为可见。

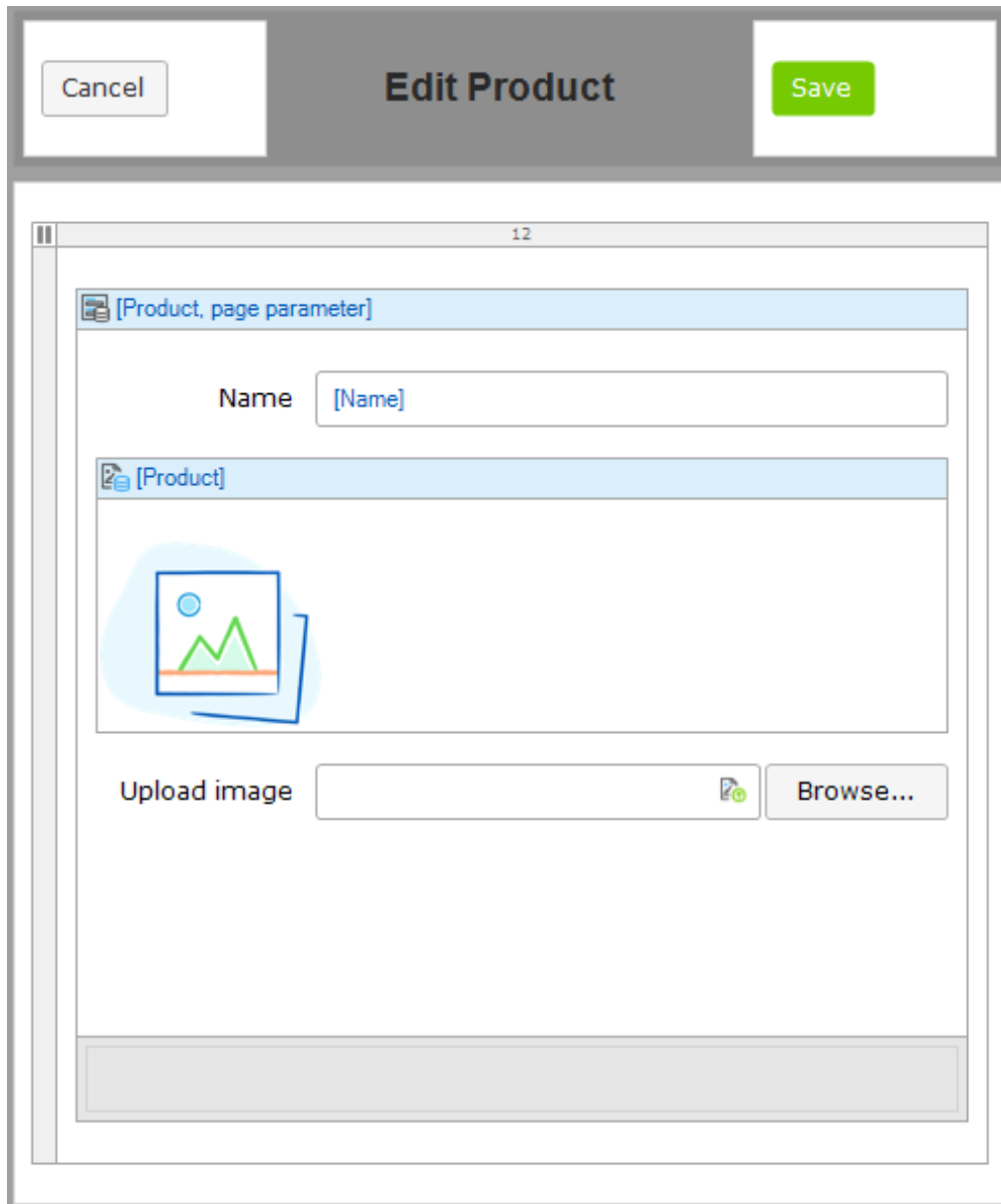
例如，以下标头选定了右侧拖放区，用户正将一个按钮拖入左拖放区。



拖放区的预期用途是确认按钮，例如创建新对象的操作按钮，但也可轻松适用于任意数目的备选实现。

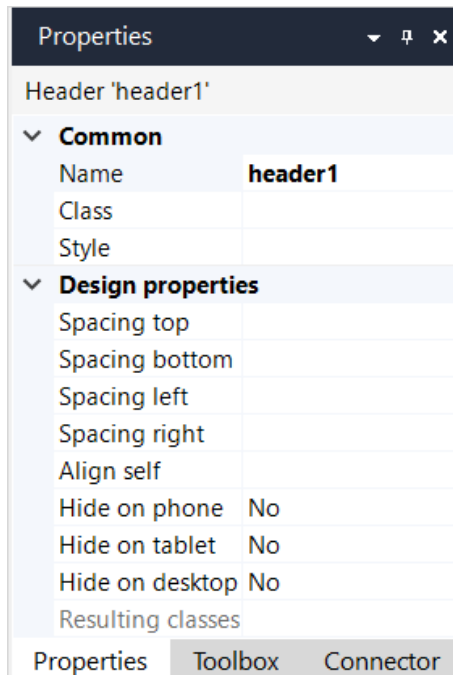
页面标题占位符会替换为所显示页面的页面标题设置。

例如，下图显示了从带标头的布局派生的编辑页面。页面标题会自动设为该页面的标题，拖放区用于添加保存和取消按钮，无需向数据视图添加控制栏。



2 属性

标头属性的示例如下图所示：



标头属性包含以下部分：

- 通用
- 设计属性

2.1 通用部分

有关该部分中属性的详细信息，请参见“页面编辑器”的“通用属性”中的“通用部分”。

2.2 设计属性部分

页面编辑器中显示的页面大小可通过两个属性进行控制。

画布宽度

这会在页面编辑器中定义页面的宽度（以像素为单位）。

默认值：800

画布高度

这会在页面编辑器中定义页面的首选最小高度（以像素为单位）。

默认值：600

这些属性只更改编辑器中显示的内容，对实际应用没有影响。